

*Järbo*  
GARN®

91503  
NOVA



## 91503. VIRKATTU TOPPI, SOMISTEENA ISOÄIDINRUUTUJA

**LANGAT** Nova (100% puuvillaa. Kerässä noin 50 g=170 m)

**VIRKKAUSTIHEYYS** Noin 19 s ja 14 krs kuviota A koukulla nro 3,5 = 10 x 10 cm. 1 ruutu = noin 8(9)10 x 8(9)10 cm

**LANKAVAIHTOEHTO** Gästrike 2-säik., Järbo 8/4, Mini Bomull, Mio, Nova, Skrällan

**KOOT – NAISET** XS/S(M/L)XL/2XL

**KOOT – EU** 32-38(40-46)48-54

**YMPÄRYYS** Noin 89(105)125 cm

**KOKOPITUUS** Noin 59(67)73 cm

**LANGANMENEKKI** Noin 250(350)400 g (väri 48001)

**VIRKKUUKOUKKU** Nro 3.5

### VIRKKAUSOHJEET

**Ketjusilmukka (kjs):** Tee lankasilmukka ja työnnä koukku silmukkaan, \*langankierto ja vedä lanka koukulla olevan silmukan läpi\*.

Toista \*-\* kunnes on haluttu määrä kjs.

**Piilosilmukka (ps):** Työnnä koukku ed. krs:n s:aan, langankierto ja vedä 1 s sekä ed. krs:n s:n läpi että koukulla olevan s:n läpi.

**Kiinteäsilmukka (ks):** Työnnä koukku ed. krs:n s:aan, langankierto ja vedä 1 s, langankierto ja vedä lanka 2 koukulla olevan s:n läpi.

**Pylväs (p):** Langankierto koukulle, työnnä koukku ed. krs:n s:aan, langankierto, vedä lanka läpi (=3 s koukulla), tee 1 langankierto ja vedä lanka ens. 2 s:n läpi, langankierto uudelleen ja vedä viim. 2 s:n läpi.

**Pykä:** virkkaa 3 kjs, 1 ks 3. kjs:aan koukusta lukien.

**Nyppy:** Virkkaa 1 p, mutta jätä viim. langanveto tekemättä. Virkkaa 1 p samalla tavoin (= 3 s koukulla), vedä lanka koukulla olevien 3 s:n läpi = 1 nyppy.

**Kavennus 3 s:lla:** Kavenna 2 s virkkaamalla seur. 3 s yhteen näin: \*Työnnä koukku seur. s:aan, vedä lanka\*, toista \*-\* vielä 2 krt, tee 1 langankierto ja vedä lanka kaikkien koukulla olevien 4 s:n läpi = 1 kav.

### OHJEET

Työ virkataan edestakaisin päntiestä alaspäin. Sen jälkeen kiinnitetään pitsialue keskelle eteen virkkaamalla.

### PÄÄNTIE

Ens. ruutu - ks. piirros 1(3)5

Ruutu virkataan ympyrää. Virkkaa 6 kjs ja sulje renkaaksi 1 ps:lla.

**Krs 1:** Virkkaa 1 kjs, \*1 ks renkaaseen, 3 kjs\*, toista \*-\* 6 krt, lopuksi 1 ps 1. ks:aan = 6 kjs-kaarta.

**Krs 2:** Virkkaa 1 ps 1. kjs-kaareen, 3 kjs, 1 p samaan kjs-kaareen (= 1. nyppy), 2 kjs, 1 nyppy samaan kjs-kaareen, 2 kjs, jokaiseen seur. kjs-kaareen virkataan [1 nyppy, 2 kjs] 2 krt, lopuksi 1 ps krs:n alun 2. kjs:aan = 12 nyppyä.

**Krs 3:** Virkkaa 1 kjs, 1 ks 1. kjs-kaareen, 3 kjs, 1 ks samaan kjs-kaareen, 3 kjs, jokaiseen seur. kjs-kaareen virkataan [1 ks, 3 kjs] 2 krt, lopuksi 1 ps krs:n alun 1. ks:aan = 24 kjs-kaarta.

**Koko XS/S:** - ks. piirros 1.

**Krs 4:** Virkkaa 3 kjs (= 1. p), 1 p 1. kjs-kaareen, 3 kjs, 2 p samaan kjs-kaareen (= 1. kulma).

Virkkaa 2 kjs, jätä väliin 2 kjs-kaarta, 1 ks seur. kjs-kaareen, 2 kjs, jätä väliin 2 kjs-kaarta, \*seur. kjs-kaareen virkataan [2 p, 3 kjs, 2 p]\* = 2. kulma.

Virkkaa 4 kjs, jätä väliin 2 kjs-kaarta, 1 ks seur. kjs-kaareen, 4 kjs, jätä väliin 2 kjs-kaarta, toista \*-\* = 3. kulma.

Virkkaa 5 kjs, jätä väliin 2 kjs-kaarta, 1 ks seur. kjs-kaareen, 5 kjs, jätä väliin 2 kjs-kaarta, toista \*-\* = 4. kulma.

Virkkaa 4 kjs, jätä väliin 2 kjs-kaarta, 1 ks seur. kjs-kaareen, 4 kjs, jätä väliin 2 kjs-kaarta, lopuksi 1 ps krs:n alun 3. kjs:aan.

Katkaise lanka ja pääättele.

**Koot M/L(XL/2XL):** - ks. piirros 3(5).

**Krs 4:** Virkkaa 1 kjs, 1 ks 1. kjs-kaareen, 2(3) kjs, jokais. seur. kjs-kaareen virkataan [1 ks, 2(3) kjs], lopuksi 1 ps krs:n alun 1. ks:aan = 24 kjs-kaarta.

**Krs 5:** Virkkaa 3 kjs (= 1. p), 1 p 1. kjs-kaareen, 3 kjs, 2 p samaan kjs-kaareen = 1. kulma.

Virkkaa 2(3) kjs, jätä väliin 2 kjs-kaarta, 1 ks seur. kjs-kaareen, 2(3) kjs, jätä väliin 2 kjs-kaarta, \*seur. kjs-kaareen virkataan [2 p, 3 kjs, 2 p]\* = 2. kulma.

Virkkaa 4(5) kjs, jätä väliin 2 kjs-kaarta, 1 ks seur. kjs-kaareen, 4(5) kjs, jätä väliin 2 kjs-kaarta, toista \*-\* = 3. kulma.

Virkkaa 5(6) kjs, jätä väliin 2 kjs-kaarta, 1 ks seur. kjs-kaareen, 5(6) kjs, jätä väliin 2 kjs-kaarta, toista \*-\* = 4. kulma.

Virkkaa 4(5) kjs, jätä väliin 2 kjs-kaarta, 1 ks seur. kjs-kaareen, 4(5) kjs, jätä väliin 2 kjs-kaarta, lopuksi 1 ps krs:n alun 3. kjs:aan. Katkaise lanka ja päättele.

#### **Kaikki koot:**

Nyt on virkattu neliö - ks. piirros 7. – jonka yläreuna (A) on lyhyempi kuin alareuna (C). Kaksi muuta sivua ovat yhtä pitkät. A = noin 5,5(6)7 cm, B (korkeus) = noin 7,5(8,5)9 cm, ja C = noin 8(9)10 cm.

**HUOM!** Valitse virkkuukoukun paksuus, jotta mitat täsmäävät.

#### **Toinen ruutu:**

Virkkaa krs 1 – krs 3(4)4 ens. ruudusta. Aseta ruudut oikea ylöspäin - ks. piirros 8.

Virkkaa 2. ruutu ja 1. ruutu yhteen viim. krs:lla = krs 4(5)5 näin - ks. piirros 9:

#### **Krs 4(5)5:**

Virkkaa 3 kjs (= 1. p), 1 p 1. kjs-kaareen, 3 kjs, 2 p samaan kjs-kaareen = 1. kulma.

Virkkaa 2(2)3 kjs, jätä väliin 2 kjs-kaarta, 1 ks seur. kjs-kaareen, 2(2)3 kjs, jätä väliin 2 kjs-kaarta, seur. kjs-kaareen virkataan 2 p, 1 kjs, 1 ps 1. ruudun kulman kjs-kaareen, 1 kjs, 2 p samaan kjs-kaareen = 2. kulma.

Virkkaa 2 kjs, 1 ps 1. ruudun kjs-kaareen, 2 kjs, jätä väliin 2 kjs-kaarta, 1 ks seur. kjs-kaareen, 2 kjs, 1 ps 1. ruudun kjskaareen, jätä väliin 2 kjs-kaarta, 2 kjs, 2 p seur. kjs-kaareen, 1 kjs, 1 ps 1. ruudun kulman kjs-kaareen, 1 kjs, 2 p samaan kjs-kaareen= 3. kulma.

#### **Jatka ja virkkaa krs valmiiksi:**

Virkkaa 5(5)6 kjs, jätä väliin 2 kjs-kaarta, 1 ks seur. kjs-kaareen, 5(5)6 kjs, jätä väliin 2 kjs-kaarta, seur. kjs-kaareen virkataan [2 p, 3 kjs, 2 p] = 4. kulma.

Virkkaa 4(4)5 kjs, jätä väliin 2 kjs-kaarta, 1 ks seur. kjs-kaareen, 4(4)5 kjs, jätä väliin 2 kjs-kaarta, lopuksi 1 ps krs:n alun 3. kjs:aan. Katkaise lanka ja päättele.

Virkkaa vielä 7 ruutua samalla tavoin, ts. virkkaa ruudut yhteen viim. krs:lla. Nyt pääntiessä on 9 yhteenvirkattua ruutua - ks. piirros 10. Jätä pääntie odottamaan.

#### **PITSIALUE**

Ensimmäinen ruutu: Virkkaa krs 1–krs 4(5)5 kuten ens. ruutu edellä (tämä ruutu vid monteringen virkataan ihop med de 9 ruudut i halsringningen).

#### **Toinen ruutu:**

Virkkaa krs 1–krs 3(4)4 ens. ruudusta - ks. piirros 2(4)6. Aseta ruudut oikeat vastakkain.

Virkkaa 2. ruutu yhteen 1. ruudun kanssa viim. krs:lla näin:

#### **Krs 4(5)5:**

Virkkaa 3 kjs (= 1. p), 1 p 1. kjs-kaareen, 3 kjs, 2 p samaan kjs-kaareen = 1. kulma.

Virkkaa 5(5)6 kjs, jätä väliin 2 kjs-kaarta, 1 ks seur. kjs-kaareen, 5(5)6 kjs, jätä väliin 2 kjs-kaarta, seur. kjs-kaareen virkataan 2 p, 1 kjs, 1 ps 1. ruudun kulman kjs-kaareen, 1 kjs, 2 p samaan kjs-kaareen = 2. kulma.

Virkkaa 2 kjs, 1 ps 1. ruudun kjs-kaareen, 2 kjs, jätä väliin 2 kjs-kaarta, 1 ks seur. kjs-kaareen, 2 kjs, 1 ps 1. ruudun kjs-kaareen, jätä väliin 2 kjs-kaarta, 2 kjs, 2 p seur. kjs-kaareen, 1 kjs, 1 ps 1. ruudun kulman kjs-kaareen, 1 kjs, 2 p samaan kjs-kaareen= 3. kulma.

#### **Jatka ja virkkaa krs valmiiksi:**

Virkkaa 5(5)6 kjs, jätä väliin 2 kjs-kaarta, 1 ks seur. kjs-kaareen, 5(5)6 kjs, jätä väliin 2 kjs-kaarta, seur. kjs-kaareen virkataan [2 p, 3 kjs, 2 p] = 4. kulma.

Virkkaa 5(5)6 kjs, jätä väliin 2 kjs-kaarta, 1 ks seur. kjs-kaareen, 5(5)6 kjs, jätä väliin 2 kjs-kaarta, lopuksi 1 ps krs:n alun 3. kjs:aan. Katkaise lanka ja päättele.

Virkkaa vielä 4 ruutua samalla tavoin, ts. virkkaa ruudut yhteen viim. krs:lla - ks. piirros 11. Nyt on pitsialueessa yhteensä 6 ruutua (ens. on saman muotoinen kuin pääntien ruudut), jotka tulevat keskelle etukappaletta. Joka ruutu = noin 8(9)10 x 8(9)10 cm. Jätä pitsialue odottamaan.

#### **KAARROKE & HIHAT**

Aseta pääntien nurja puoli ja pitempi reuna (C) ylöspäin. Aloita ens. ruudusta oikealta, virkkaa Kuvio A pitempään reunaan näin:

**Krs 1 (= nurjalta):** Ks. piirros 12. Virkkaa 1 kjs ruudun 1. kulman kjs-kaareen, \*3 ks 1. kjs-kaareen, kumpaankin 2 seur. kjs-kaareen virkataan 6(7)8 ks, 3 ks ruudun viim. kjs-kaareen\* = 18(20)22 ks yhdessä ruudussa, toista \*-\* jokaiseen ruutuun = yhteensä 162(180)198 ks. Käänä.

**Krs 2 (= oikealta):** Ks. piirros 13. Virkkaa 3 kjs (= 1. p), 1 p 2. ks:aan, \*jätä väliin 1 ks, 2 p seur. ks:aan (= 1 rap)\*. Toista \*-\* krs loppuun, lopuksi 1 rap = 81(90)99 rap yhteensä. Käännä. HUOM! Tarkista että raporttien lkm täsmää kuvion tämän krs:n kanssa.

**Krs 3:** Virkkaa 1 kjs, \*1 ks jokaiseen seur. 17(19)21 p:een, 2 ks seur. p:een (= lis)\*, toista \*-\* krs loppuun, lopuksi 1 ks joka p:een krs loppuun. Nyt on lisätty 8 ks krs:lla = 170(188)206 ks yhteensä. Käännä.

**Krs 4:** Virkkaa kuten krs 2 = 85(94)103 rap yhteensä. Käännä.

**Krs 5:** Virkkaa 1 kjs, \*1 ks jokaiseen seur. 18(20)18 p, 2 ks seur. p:een\*, toista \*-\* krs loppuun, lopuksi 1 ks joka p:een krs loppuun. Nyt on lisätty 8(8)10 ks krs:lla = 178(196)216 ks yhteensä. Käännä.

**Krs 6:** Virkkaa kuten krs 2 = 89(98)108 rap yhteensä. Käännä.

**Krs 7:** Virkkaa 1 kjs, \*1 ks jokaiseen seur. 16(17)19 p:een, 2 ks seur. p:een\*, toista \*-\* krs loppuun, lopuksi 1 ks joka p:een krs loppuun. Nyt on lisätty 10 ks krs:lla = 188(206)226 ks yhteensä. Käännä.

**Krs 8:** Virkkaa kuten krs 2 = 94(103)113 rap yhteensä. Käännä.

**Krs 9:** Virkkaa 1 kjs, \*1 ks jokaiseen seur. 14(15)17 p:een, 2 ks seur. p:een\*, toista \*-\* krs loppuun, lopuksi 1 ks joka p:een krs loppuun. Nyt on lisätty 12 ks krs:lla = 200(218)238 ks yhteensä. Käännä.

**Krs 10:** Virkkaa kuten krs 2 = 100(109)119 rap yhteensä. Käännä.

**Krs 11:** Virkkaa 1 kjs, \*1 ks jokaiseen seur. 15(16)15 p:een, 2 ks seur. p:een\*, toista \*-\* krs loppuun, lopuksi 1 ks joka p:een krs loppuun. Nyt on lisätty 12(12)14 ks krs:lla = 212(230)252 ks yhteensä. Käännä.

**Krs 12:** Virkkaa kuten krs 2 = 106(115)126 rap yhteensä. Käännä.

**Krs 13:** Virkkaa 1 kjs, \*1 ks jokaiseen seur. 14(15)16 p, 2 ks seur. p:een\*, toista \*-\* krs loppuun, lopuksi 1 ks joka p:een krs loppuun. Nyt on lisätty 14 ks krs:lla = 226(244)266 ks yhteensä. Käännä.

**Krs 14:** Virkkaa kuten krs 2 = 113(122)133 rap yhteensä. Käännä.

Lisäykset koossa XS/S on tehty.

#### **Koot M/L(XL/2XL):**

**Krs 15:** Virkkaa 1 kjs, \*1 ks jokaiseen seur. 16(15) p:een, 2 ks seur. p:een\*, toista \*-\* krs loppuun, lopuksi 1 ks joka p:een krs loppuun. Nyt on lisätty 14(16) ks krs:lla = 258(282) ks yhteensä. Käännä. **Krs 16:** Virkkaa kuten krs 2 = 129(141) rap yhteensä. Käännä.

Lisäykset koossa M/L on tehty.

#### **Koko XL/2XL:**

**Krs 17:** Virkkaa 1 kjs, \*1 ks jokaiseen seur. 16 p:een, 2 ks seur. p:een\*, toista \*-\* krs loppuun, lopuksi 1 ks joka p:een krs loppuun. Nyt on lisätty 16 ks krs:lla = 298 ks yhteensä. Käännä.

**Krs 18:** Virkkaa kuten krs 2 = 149 rap yhteensä. Käännä.

Lisäykset koossa XL/2XL on tehty.

#### **Kaikki koot:**

Nyt on virkattu 14(16)18 krs kuviota A (siis 7(8)9 rap korkeussuunnassa). Nyt on 226(258)298 p (tai 113(129)149 rap) viim. krs:lla. Lankaa ei katkaista.

Oikea ylöspäin, asete merkit työhön näin: Aseta 1. merkki 15(17)21 rap:n jälkeen (1 rap = 2 p, ts. 30(34)42 p) = vasen etukpl, 2. merkki 23(26)29 rap:n jälkeen = vasen hiha, 3. merkki 37(43)49 rap:n jälkeen = takakpl, ja 4. merkki 23(26)29 rap:n jälkeen = oikea hiha. Jäljellä on 15(17)21 rap = oikea etukpl.

#### **ETU-JA TAKAKAPPALE**

**Krs 1:** Virkkaa 1 kjs, 1 ks jokaiseen p:een 1. merkkiin asti = 30(34)42 ks. Virkkaa kjs 8(10)12 cm. Jätä väliin kaikki s 1. merkin jälkeen, virkkaa 1 ks 1. ks:aan 2. merkin jälkeen, 1 ks jokaiseen seur. p:een 3. merkkiin asti = 74(86)98 ks. Virkkaa kjs 8(10)12 cm. Jätä väliin kaikki s 3. merkin jälkeen, virkkaa 1 ks 1. ks:aan 4. merkin jälkeen, 1 ks joka p:een krs loppuun = 30(34)42 ks. Nyt on virkattu 134(154)182 ks etu- ja takakpl, plus 2 kjs-kaarta (1 kädenteitä varten). Merkitse tämä krs etu- ja takakpl alkukohtaksi ja aseta tähän merkki. Käännä.

**Krs 2:** Virkkaa 3 kjs (= 1. p), 1 p 2. ks:aan, \*jätä väliin 1 ks, 2 p seur. ks:aan (= 1 rap)\*. Toista \*-\* krs loppuun, mutta virkkaa myös 10(14)18 p kummankin kädentien kjs-kaareen. Lopuksi 1 rap = 77(91)109 rap yhteensä. Käännä. HUOM! Tarkista että raporttien lkm täsmää kuvion tämän krs:n kanssa.

**Krs 3:** Virkkaa 1 kjs, 1 ks jokaiseen p:een = 154(182)218 ks yhteensä. Käännä.

**Krs 4:** Virkkaa 3 kjs (= 1. p), 1 p 2. ks:aan, \*jätä väliin 1 ks, 2 p seur. ks:aan\*. Toista \*-\* krs loppuun - = 77(91)109 rap yhteensä. Käännä.

**Krs 5:** Virkkaa kuten krs 3.

**Krs 6:** Virkkaa kuten krs 4

**Koko XL/2XL:**

Toista krs 3 ja krs 4 vielä 1 kerran.

**Kaikki koot:**

Nyt on virkattu yhteensä 6(6)8 krs etu- ja takakpl 1. krs:lla olevan merkin jälkeen. Viim. krs:lla on 77(91)109 rap. Jatka kuviota A ja kavenna samalla näin:

**Koko XS/S:**

**Krs 1:** Ks. piirros 14. Virkkaa 1 kjs, 34 ks, 1 kav seur. 3 s:lla - ohje edellä. Virkkaa 80 ks, 1 kav seur. 3 s:lla. Virkkaa ks loppuihin s:ihin = 150 ks yhteensä (2 s kavennettu työn mol. sivuissa). Kavennukset alkavat tällä krs:lla ja aseta merkki tähän. Käännä.

**Krs 2:** Virkkaa kuten krs 2 edellä (kuvion A krs 2) = 75 rap yhteensä. Käännä. HUOM! Tarkista että raporttien lkm täsmää kuvion tämän krs:n kanssa.

**Krs 3:** Virkkaa 1 kjs, 34 ks, 1 kav seur. 3 s:lla. Virkkaa 76 ks, 1 kav seur. 3 s:lla. Virkkaa ks loppuihin s:ihin = 146 ks yhteensä. Käännä.

**Krs 4:** Virkkaa kuten krs 2 = 73 rap yhteensä. Käännä.

**Krs 5:** Virkkaa 1 kjs, 32 ks, 1 kav seur. 3 s:lla. Virkkaa 76 ks, 1 kav seur. 3 s:lla. Virkkaa ks loppuihin s:ihin = 142 ks yhteensä. Käännä.

**Krs 6:** Virkkaa kuten krs 2 = 71 rap yhteensä. Käännä.

**Krs 7:** Virkkaa 1 kjs, 32 ks, 1 kav seur. 3 s:lla. Virkkaa 72 ks, 1 kav seur. 3 s:lla. Virkkaa ks loppuihin s:ihin = 138 ks yhteensä. Käännä.

**Krs 8:** Virkkaa kuten krs 2 = 69 rap yhteensä. Käännä.

**Krs 9:** Virkkaa 1 kjs, 30 ks, 1 kav seur. 3 s:lla. Virkkaa 72 ks, 1 kav seur. 3 s:lla. Virkkaa ks loppuihin s:ihin = 134 ks yhteensä. Käännä.

**Krs 10:** Virkkaa kuten krs 2 = 67 rap yhteensä. Käännä.

**Krs 11:** Virkkaa 1 kjs, 30 ks, 1 kav seur. 3 s:lla. Virkkaa 68 ks, 1 kav seur. 3 s:lla. Virkkaa ks loppuihin s:ihin = 130 ks yhteensä. Käännä.

**Krs 12:** Virkkaa kuten krs 2 = 65 rap yhteensä. Käännä.

**Koko M/L:**

**Krs 1:** Ks. piirros 14. Virkkaa 1 kjs, 40 ks, 1 kav seur. 3 s:lla - ohje edellä. Virkkaa 95 ks, 1 kav seur. 3 s:lla. Virkkaa ks loppuihin s:ihin = 178 ks yhteensä (2 s kavennettu työn mol. sivuissa). Kavennukset alkavat tällä krs:lla ja aseta merkki tähän. Käännä.

**Krs 2:** Virkkaa kuten krs 2 edellä (kuvion A krs 2) = 89 rap yhteensä. Käännä. HUOM! Tarkista että raporttien lkm täsmää kuvion tämän krs:n kanssa.

**Krs 3:** Virkkaa 1 kjs, 40 ks, 1 kav seur. 3 s:lla. Virkkaa 92 ks, 1 kav seur. 3 s:lla. Virkkaa ks loppuihin s:ihin = 174 ks yhteensä. Käännä.

**Krs 4:** Virkkaa kuten krs 2 = 87 rap yhteensä. Käännä.

**Krs 5:** Virkkaa 1 kjs, 38 ks, 1 kav seur. 3 s:lla. Virkkaa 92 ks, 1 kav seur. 3 s:lla. Virkkaa ks loppuihin s:ihin = 170 ks yhteensä. Käännä.

**Krs 6:** Virkkaa kuten krs 2 = 85 rap yhteensä. Käännä.

**Krs 7:** Virkkaa 1 kjs, 38 ks, \*1 kav seur. 3 s:lla, virkkaa 42 ks\*, toista \*-\* vielä kerran, 1 kav seur. 3 s:lla = 3 kav. Virkkaa ks loppuihin s:ihin = 164 ks yhteensä (3 kav = 6 s kavennettu). Käännä.

**Krs 8:** Virkkaa kuten krs 2 = 82 rap yhteensä. Käännä.

**Krs 9:** Virkkaa 1 kjs, 36 ks, \*1 kav seur. 3 s:lla, virkkaa 41 ks\*, toista \*-\* vielä kerran, 1 kav seur. 3 s:lla. Virkkaa ks loppuihin s:ihin = 158 ks yhteensä. Käännä.

**Krs 10:** Virkkaa kuten krs 2 = 79 rap yhteensä. Käännä.

**Krs 11:** Virkkaa 1 kjs, 36 ks, \*1 kav seur. 3 s:lla, virkkaa 38 ks\*, toista \*-\* vielä kerran, 1 kav seur. 3 s:lla. Virkkaa ks loppuihin s:ihin = 152 ks yhteensä. Käännä.

**Krs 12:** Virkkaa kuten krs 2 = 76 rap yhteensä. Käännä.

**Krs 13:** Virkkaa 1 kjs, 36 ks, \*1 kav seur. 3 s:lla, virkkaa 35 ks\*, toista \*-\* vielä kerran, 1 kav seur. 3 s:lla. Virkkaa ks loppuihin s:ihin = 146 ks yhteensä. Käännä.

**Krs 14:** Virkkaa kuten krs 2 = 73 rap yhteensä. Käännä.

**Koko XL/2XL:**

**Krs 1:** Ks. piirros 14. Virkkaa 1 kjs, 50 ks, \*1 kav seur. 3 s:lla - ohje edellä, virkkaa 54 ks\*, toista \*-\* vielä kerran, 1 kav seur. 3 s:lla = 3 kav. Virkkaa ks loppuihin s:ihin = 212 ks yhteensä (3 kav = 6 s kavennettu). Kavennukset alkavat tällä krs:lla ja aseta merkki tähän. Käännä.



**Krs 2:** Virkkaa kuten krs 2 edellä (kuvion A krs 2) = 106 rap yhteensä. Käännä. HUOM! Tarkista että raporttien lkm täsmää kuvion tämän krs:n kanssa.

**Krs 3:** Virkkaa 1 kjs, 50 ks, \*1 kav seur. 3 s:lla, virkkaa 51 ks\*, toista \*-\* vielä kerran, 1 kav seur. 3 s:lla. Virkkaa ks loppuihin s:ihin = 206 ks yhteensä. Käännä.

**Krs 4:** Virkkaa kuten krs 2 = 103 rap yhteensä. Käännä.

**Krs 5:** Virkkaa 1 kjs, 50 ks, \*1 kav seur. 3 s:lla, virkkaa 48 ks\*, toista \*-\* vielä kerran, 1 kav seur. 3 s:lla. Virkkaa ks loppuihin s:ihin = 200 ks yhteensä. Käännä.

**Krs 6:** Virkkaa kuten krs 2 = 100 rap yhteensä. Käännä.

**Krs 7:** Virkkaa 1 kjs, 48 ks, \*1 kav seur. 3 s:lla, virkkaa 47 ks\*, toista \*-\* vielä kerran, 1 kav seur. 3 s:lla. Virkkaa ks loppuihin s:ihin = 194 ks yhteensä. Käännä.

**Krs 8:** Virkkaa kuten krs 2 = 97 rap yhteensä. Käännä.

**Krs 9:** Virkkaa 1 kjs, 48 ks, \*1 kav seur. 3 s:lla, virkkaa 44 ks\*, toista \*-\* vielä kerran, 1 kav seur. 3 s:lla. Virkkaa ks loppuihin s:ihin = 188 ks yhteensä. Käännä.

**Krs 10:** Virkkaa kuten krs 2 = 94 rap yhteensä. Käännä.

**Krs 11:** Virkkaa 1 kjs, 48 ks, \*1 kav seur. 3 s:lla, virkkaa 41 ks\*, toista \*-\* vielä kerran, 1 kav seur. 3 s:lla. Virkkaa ks loppuihin s:ihin = 182 ks yhteensä. Käännä.

**Krs 12:** Virkkaa kuten krs 2 = 91 rap yhteensä. Käännä.

**Krs 13:** Virkkaa 1 kjs, 46 ks, \*1 kav seur. 3 s:lla, virkkaa 26 ks\*, toista \*-\* vielä 2 krt, 1 kav seur. 3 s:lla = 4 kav. Virkkaa ks loppuihin s:ihin = 174 ks yhteensä (4 kav = 8 s kavennettu). Käännä.

**Krs 14:** Virkkaa kuten krs 2 = 87 rap yhteensä. Käännä.

**Krs 15:** Virkkaa 1 kjs, 46 ks, \*1 kav seur. 3 s:lla, virkkaa 23 ks\*, toista \*-\* vielä 2 krt, 1 kav seur. 3 s:lla. Virkkaa ks loppuihin s:ihin = 166 ks yhteensä. Käännä.

**Krs 16:** Virkkaa kuten krs 2 = 83 rap yhteensä. Käännä.

#### **Kaikki koot:**

Nyt on virkattu yhteensä 12(14)16 krs 1. krs:lla olevan kavennusmerkin jälkeen, tai 18(20)24 krs etu- ja takakpl 1. merkin jälkeen. Viim. krs:lla on nyt 65(73)83 rap.

#### **PUSERON HELMA**

Jatka kuviota A ja ilman kav 8(10)12 krs.

**Viim. krs:lla (= krs 2) lisätään kuviossa A näin:**

**Krs 1:** Ks. piirros 15. Virkkaa 1 kjs, 30(36)46 ks, 3 ks seur. s:aan (= 2 s lisätty). \*Virkkaa 68(35)23 ks, 3 ks seur. s:aan\*. Toista \*-\* vielä 0(1)2 krt. Virkkaa ks loppuihin s:ihin = 134(152)174 ks yhteensä (4(6)8 s lisätty krs:lla). Lisäykset alkavat täällä krs:lla ja aseta merkki tähän. Käännä.

**Krs 2:** Virkkaa kuvion A krs 2 = 67(76)87 rap yhteensä. Käännä. HUOM! Tarkista että raporttien lkm täsmää kuvion tämän krs:n kanssa.

**Krs 3:** Virkkaa 1 kjs, 30(36)46 ks, 3 ks seur. s:aan. \*Virkkaa 72(38)26 ks, 3 ks seur. s:aan\*. Toista \*-\* vielä 0(1)2 krt. Virkkaa ks loppuihin s:ihin = 138(158)182 ks yhteensä (4(6)8 s lisätty krs:lla). Käännä.

**Krs 4:** Virkkaa kuten krs 2 = 69(79)91 rap yhteensä. Käännä.

**Krs 5:** Virkkaa 1 kjs, 32(38)48 ks, 3 ks seur. s:aan. \*Virkkaa 72(39)27 ks, 3 ks seur. s:aan\*. Toista \*-\* vielä 0(1)2 krt. Virkkaa ks loppuihin s:ihin = 142(164)190 ks yhteensä (4(6)8 s lisätty krs:lla). Käännä.

**Krs 6:** Virkkaa kuten krs 2 = 71(82)95 rap yhteensä. Käännä.

**Krs 7:** Virkkaa 1 kjs, 32(38)48 ks, 3 ks seur. s:aan. \*Virkkaa 76(42)30 ks, 3 ks seur. s:aan\*. Toista \*-\* vielä 0(1)2 krt. Virkkaa ks loppuihin s:ihin = 146(170)198 ks yhteensä (4(6)8 s lisätty krs:lla). Käännä.

**Krs 8:** Virkkaa kuten krs 2 = 73(85)99 rap yhteensä. Käännä.

**Krs 9:** Virkkaa 1 kjs, 34(40)50 ks, 3 ks seur. s:aan. \*Virkkaa 76(43)23 ks, 3 ks seur. s:aan\*. Toista \*-\* vielä 0(1)3 krt. Virkkaa ks loppuihin s:ihin = 150(176)208 ks yhteensä (4(6)10 s lisätty krs:lla). Käännä.

**Krs 10:** Virkkaa kuten krs 2 = 75(88)104 rap yhteensä. Käännä.

**Krs 11:** Virkkaa 1 kjs, 34(40)50 ks, 3 ks seur. s:aan. \*Virkkaa 80(46)26 ks, 3 ks seur. s:aan\*. Toista \*-\* vielä 0(1)3 krt. Virkkaa ks loppuihin s:ihin = 154(182)218 ks yhteensä (4(6)10 s lisätty krs:lla). Käännä.

**Krs 12:** Virkkaa kuten krs 2 = 77(91)109 rap yhteensä. Käännä.

Jatka kuviota A ja ilman lis vielä 4(6)6 krs (viim. krs = krs 2).

Katkaise lanka ja päättele.

Nyt on virkattu yhteensä 16(18)18 krs 1. krs:lla olevan lisäysmerkin jälkeen, tai 56(64)72 krs kuviota A. Työ on noin 40(45)50 cm kuvion A 1. krs:sta viim. krs:een.

## VIIMEISTELY

Aseta pitsialueen pitkä sivu (sivu D - ks. piirros 11) ja vasen etureuna vierekkäin, ja virkkaa ne yhteen näin: Työnnä koukku vasemman etureunan 1. ruudun oikean kulman kjs-kaareen ja pitsialueen 1. ruudun 1. kjs-kaareen, virkkaa 1 ps, \*3 kjs, 1 ps mol. ruutujen seur. kjs-kaareen\*. Toista \*-\* vielä 3 krt.

Virkkaa \*3 kjs, jätä väliin noin 1 - 1,5 cm, virkkaa 1 ps vasemman etureunan s:aan ja pitsialueen ruudun kjs-kaareen\*, toista \*-\*.

**HUOM!** Varmista, että etureunan kaikki krs jakaantuvat tasan pitsialueen 5 ruudun kesken. Lopuksi 1 ps etureunan viim. krs:n s:aan ja viim. ruudun viim. kjs-kaareen. Katkaise lanka ja päättele. Virkkaa (sivu E) pitsialueen pitkä sivu ja oikea etureuna samalla tavoin yhteen.

## HELMAN PITSIREUNA

**Aloita vasemman sivun keskeltä (takakpl alkukohta), virkkaa kuviota B helmaan näin:**

**Krs 1:** Virkkaa 1 kjs, 1 ks joka p:een krs loppuun – mutta edessä keskellä olevaan ruutuun virkataan [2 ks 1. kjs-kaareen, 5(6)6 ks kumpaankin seur. 2 kjs-kaareen, 2 ks viim. kjs-kaareen] = 14(16)16 ks ruudun kohdalla. Lopuksi 1 ps 1. ks:aan = 168(198)234 ks yhteensä (silmukkamäärä jaollinen 6:lla).

**Krs 2:** Ks. piirros 16. Virkkaa 1 kjs, 1 ks 1. ks:aan, 3 kjs, \*jätä väliin 2 ks, 1 ks seur. ks:aan, 3 kjs\*, toista \*-\* krs loppuun, lopuksi 1 ps krs:n alun 1. ks:aan.

**Krs 3:** Virkkaa 1 kjs, 1 ks 1. kjs-kaareen, 2 kjs, \*seur. kjs-kaareen virkataan [1 nyppey, 2 kjs] 2 krt, 1 ks seur. kjs-kaareen, 2 kjs\*, toista \*-\* krs loppuun, lopuksi 1 ps krs:n alun 1. ks:aan.

**Krs 4:** Virkkaa 1 kjs, 1 ks 1. kjs-kaareen, \*seur. kjs-kaareen virkataan [4 p ja 1 kjs väleihin], 1 ks seur. kjs-kaareen, 3 kjs, 1 ks seur. kjs-kaareen\*, toista \*-\* krs loppuun, lopuksi 1 ps krs:n alun 1. ks:aan.

**Krs 5:** Virkkaa 1 kjs, \*1 ks seur. kjs-kaareen, 3 kjs, 3 pykää seur. kjs-kaareen, 3 kjs, 1 ks kumpaankin seur. 2 kjs-kaareen\*, toista \*-\* krs loppuun, lopuksi 1 ps krs:n alun 1. ks:aan. Nyt on virkattu 28(33)39 rap kuviota B. Katkaise lanka ja päättele.

## HIHANSUIDEN PITSIREUNA

**Aseta merkki toisen hihan alle keskelle, virkkaa kuviota C hihansuuhun näin:**

**Krs 1:** Virkkaa 1 kjs merkin vasemmalle puolelle, 7(7)10 ks kjs-kaareen, 1 ks hihansuun joka s:aan (= 46(52)58 ks), sen jälkeen 7(7)10 ks merkin oikealla puolella olevaan kjs-kaareen. Lopuksi 1 ps krs:n alun 1. ks:aan = 60(66)78 ks yhteensä (silmukkamäärä jaollinen 6:lla).

**Krs 2:** Ks. piirros 17. Virkkaa 1 kjs, 1 ks 1. ks:aan, \*1 kjs, jätä väliin 2 ks, 3 pykää seur. ks:aan, 1 kjs, jätä väliin 2 ks, 1 ks seur. ks:aan\*, toista \*-\* krs loppuun, lopuksi 1 ps krs:n alun 1. ks:aan. Nyt on virkattu 10(11)13 rap kuviota C. Katkaise lanka ja päättele. Virkkaa samoin toiseen hihaan.

## PÄÄNTIEN PITSIREUNA

**Aloita 3. ruudun oikeasta kulmasta (etukpl keskimmäisestä ruudusta lukien), virkkaa pääntien ympäri näin:**

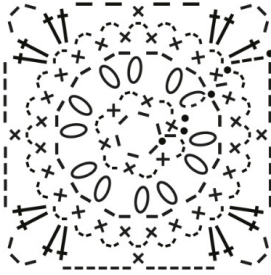
**Krs 1:** Virkkaa 1 kjs, \*3 ks ruudun 1. kjs-kaareen, 3(4)4 ks kumpaankin seur. 2 kjs-kaareen, 3(2)3 ks ruudun viim. kjskaareen\* = 12(13)14 ks 1 ruudussa. Toista \*-\* seuraaviin 8 ruutuun. Viim. ruutuun virkataan 12(15)12 ks tasavälein. Lopuksi 1 ps 1. ks:aan = 120(132)138 ks yhteensä (silmukkamäärä jaollinen 6:lla).

**Krs 2:** Virkkaa 1 kjs, 1 ks 1. ks:aan, \*jätä väliin 2 ks, 3 pykää seur. ks:aan, jätä väliin 2 ks, 1 ks seur. ks:aan\*, toista \*-\* krs loppuun, lopuksi 1 ps krs:n alun 1. ks:aan. Katkaise lanka ja päättele.

### 91503. Merkkien selitykset

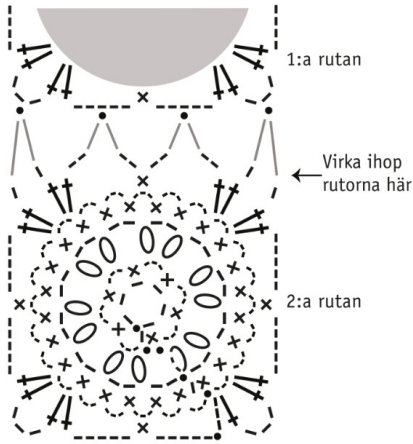
- = smygmaska (sm)
- = luftmaska (lm)
- × = fastmaska (fm)
- † = stolpe (st)
- 0 = musch
- ⌒ = musch i början på v
- ∩ = picot
- = 1 rapp

**91503. Piirros 1**  
Ens. ruutu, koko XS/S



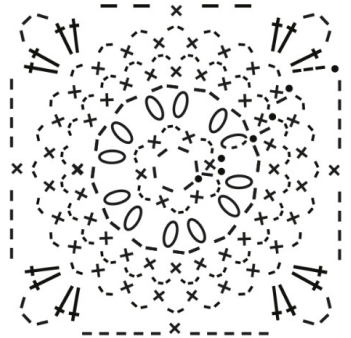
### 91503. Piirros 2

Neliö, koko XS/S



### 91503. Piirros 3

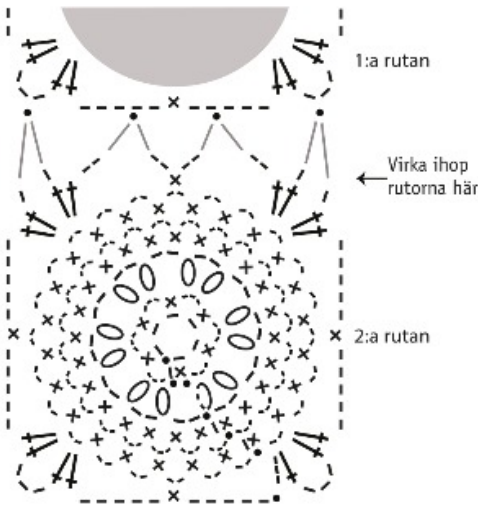
Ens. ruutu, koko M/L





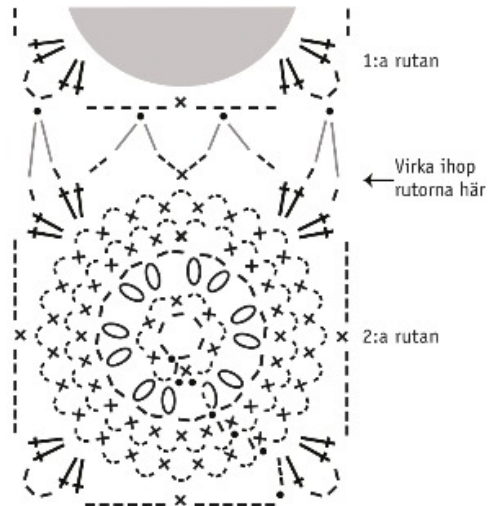
**91503. Piirros 4**

Neliö, koko M/L



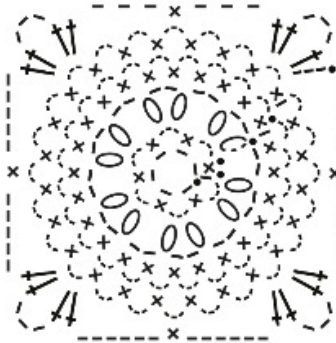
**91503. Piirros 6**

Neliö, koko XL/2XL



**91503. Piirros 5**

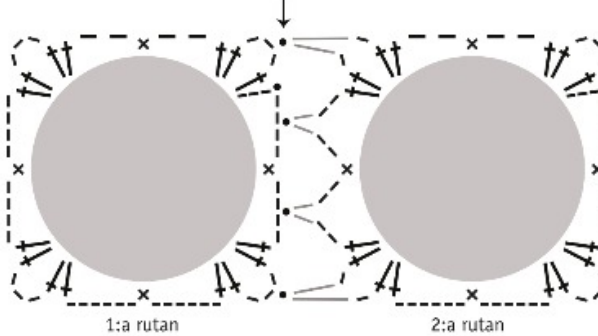
Ens. ruutu, koko XL/2XL



**91503. Piirros 9**

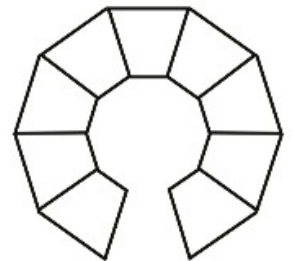
Yhteenvirkaaminen

Virka ihop rutorna här



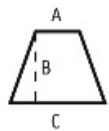
**91503. Piirros 10**

Päättiessä 9 ruutua



**91503. Piirros 7**

Ens. ruutu



**91503. Piirros 8**

Yhteenvirkaaminen

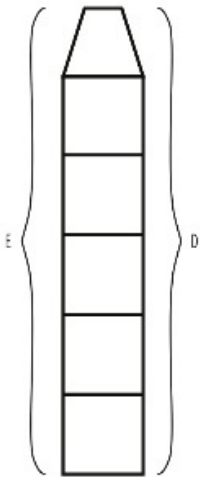


1:a rutan

2:a rutan

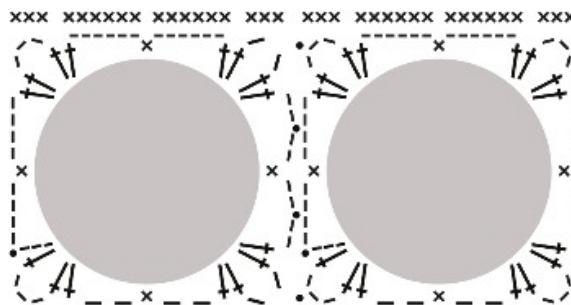
**91503. Piirros 11**

Pitsialue



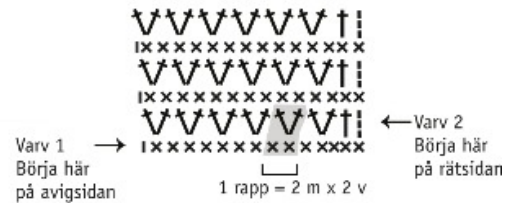
**91503. Piirros 12**

1. krs, Kuvio A



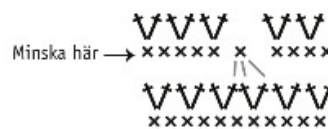
**91503. Piirros 13**

Kuvio A



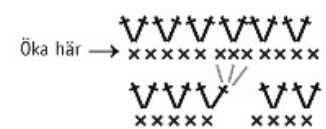
**91503. Piirros 14**

Kavennus



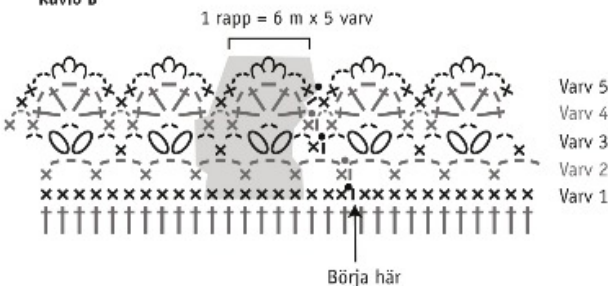
**91503. Piirros 15**

Lisäys



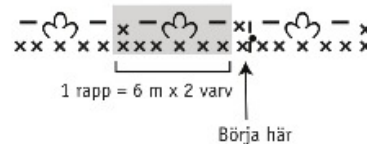
**91503. Piirros 16**

Kuvio B



**91503. Piirros 17**

Kuvio C



## Vihjeeksi

**Kysymysmerkkien välttämiseksi:** Lue ohje huolellisesti läpi ennen kuin aloitat työsi.

**Neuletiheys:** Neulo tai virkkaa aina aluksi koetilkku suositusten mukaan. Jos tiheys ei täsmää, kokeile vaihtaa ohuempiin tai paksumpiin puikkoihin tai koukkuun.

**Merkkää** koko, jota olet neulomassa tai virkkaamassa, niin ohjeen seuraaminen on helpompaa.

**Kaavio:** Kaavion seuraaminen on helpompaa, kun laitat viivoittimen sen rivin alle mitä olet neulomassa tai virkkaamassa.

**Väljyys** vaatteissa vaihtelee riippuen vaateen tyypistä ja muodosta. Oikean koon löytämiseksi suosittelemme että ensin mitaat itsesi, ja päätät sitten minkä koon teet riippuen siitä miten paljon liikkumavaraa ja väljyyttä haluat. Kaavapiirroksista näet valmiin vaateen mitat.

**Kirjoneule:** Jos neulot useamman kuin 3-4 silmukkaa yhdellä värillä, kierrä toinen lanka toisen ympäri työn takana, niin työn taakse ei muodostu pitkiä langanjuoksuja.

**Pingotus ja pesu:** Lanka saattaa päästää väriä, jos se pysyy kosteana pitkään. Ole erityisen varovainen, kun pingotat ja peset vaatekappaleita, joissa on käytetty vahvoja kontrastivärejä. Kostuta työ, mieluiten suihkupullon avulla, ja purista varovasti ylimääräinen vesi pois rullaamalla vaate pyyheliinaan. Aseta vaate kuivumaan vaakatasoon kuivalle alustalle ja pingota oikeisiin mittoihin.

## Lyhenteet

### NEULOMINEN

**cm:n** = senttimetrin, **etukpl** = etukappale, **kaksoisyliv** = kaksoisylivetokavennus, **kav** = kavennus, **k-o** = kiertäen oikein, **krs** = kerros, **krs:n** = kerroksen, **krt** = kertaa, **lis** = lisäys, **lk** = langankierto, **ns** = nurja silmukka/nurjat silmukat, **o** = oikea silmukka/oikeat silmukat, **p** = puikko/puikot, **reunas** = reunasilmukka, **sileä** = sileä neule, **s** = silmukka/silmukat, **seur** = seuraava, **s-kaari** = silmukkakaari, **takakpl** = takakappale, **yliv** = ylivetokavennus, **2-kav** = kaksoiskavennus

### VIRKKAUS

**cm:n** = senttimetrin, **etukpl** = etukappale, **kav** = kavennus, **kjs** = ketjusilmukka, **kjs-kaari** = ketjusilmukkakaari, **krs** = kerros, **krt** = kerta/kertaa, **krs:n** = kerroksen, **ks** = kiinteä silmukka/kiinteät silmukat, **lis** = lisäys, **lk** = langankierto, **puolip** = puolipylväs, **p** = pylväs, **pp** = pitkäpylväs, **p-ryhmä** = pylväsryhmä, **ps** = piilosilmukka, **reunas** = reunasilmukka, **seur** = seuraava, **s** = silmukka/silmukat, **takakpl** = takakappale