



JÄÄTELÖKIOSKI

Soft Cotton (100% puuvillaa. Kerässä noin 50 g = 80 m)

Mini Bomull (100% puuvillaa. Kerässä noin 10 g = 34 m)

Mini Bomull Nova

Noin 12-15 cm.

KAIKKI JÄÄTELÖT

Vaaleanruskea: Noin 100 g (väri 8856)

Ruskea: Noin 70 g (väri 8843)

Valkoinen: Noin 90 g (väri 8800)

Roosa: Noin 30 g (väri 8814)

Tummaroosa: Noin 20 g (väri 8825)

Vihreä: Noin 20 g (väri 8863)

Vaaleanvihreä: Noin 40 g (väri 8876)

Sininen: Noin 10 g (8862)

Keltainen: Noin 40 g (väri 8824)

Musta: Noin 30 g (väri 8801)

Jäänöslankaa seuraavia värejä: Sininen, roosa, keltainen, valkoinen ja vihreä (strösseliksi jäätelöpallojen päälle), punainen ja ruskea (Top Hat -pilkut)

Nro 4 ja 3,5

Parsinneula, täytevanua, pahvia. Tarranauhaa (jäätelöpalloihin). Tarvittaessa kerrosmerkki.

Maja Karlsson **SÄHKÖPOSTI** freelance.designer.maja@jarbo.se

Noin 15 ks ja 18 krs virkkuukoukulla nro 4 = 10 x 10 cm – tai valitse virkkuukoukku siten että virkkaustiheys täsmää.

ks=kiinteäsilmukka, kjs=ketjusilmukka, ps=piilosilmukka, p=pylväs

Ketjusilmukka (kjs): Tee langasta silmukka ja työnnä virkkuukoukku silmukkaan, tee langankierto ja vedä lanka koukulla olevan silmukan läpi. **Kiinteäsilmukka (ks):** Työnnä koukku ed. krs:n s:aan, vedä lanka (= 2 s koukulla), tee langankierto, vedä lanka 2 s:n läpi. **Pylväs (p):** Tee langankierto, työnnä koukku ed. krs:n s:aan, vedä lanka (= 3 s koukulla), tee langankierto, vedä lanka 2 ens. s:n läpi, tee langankierto, vedä lanka loppujen silmukoiden läpi. **Piilosilmukka (ps):** Työnnä koukku ed. krs:n s:aan, tee langankierto ja vedä lanka silmukan läpi ja saman tien virkkuukoukulla olevan s:n läpi. **Lisää 1 ks:** Virkkaa 2 ks samaan ks:aan. **Kavenna 1 ks:** Virkkaa 2 ks yhteen näin: *Työnnä koukku seur. ks:aan, vedä lanka *, toista *-* kerran samaan s:aan, tee 1 langankierto ja vedä lanka kaikkien koukulla olevien 3 s:n läpi. **Taikasilmukka:** Ks. kuvallinen ohje viim. sivulla.

VIHJEEKSI

Lue koko ohje läpi ennen kuin aloitat virkkaamisen.

Väri vaihto: Väri vaihdosta tulee siistimpi, kun virkkaat viimeisen ks:n ennen väri vaihtoa näin: Työnnä koukku ed. krs:n silmukkaan, vedä lanka (= 2 s koukulla), tee langankierto, vaihda väri ja vedä lanka 2 s:n läpi.

Virkkaa kierteisenä: Tuutit, piggelin, twister, ananas split, jäätelöpallo ja jäätelöpuikot virkataan kierteisenä. Kerroksen loppuun ei virkata ps, ellei ohjeessa niin mainita. Siksi saattaa olla hyvä merkitä kerroksen alkukohta kerrosmerkillä.

Muutamien jäätelöiden virkkaamisessa on innoittajana Top Hat, Jättituutti, Piggelin, Ananas Split, Twister, Lakritsi puikko.

TOP HAT (A)



Virkataan kierteisenä.

Virkkaa 2 kjs vaaleanruskealla langalla ja virkkuukoukulla nro 4.

Krs 1: Virkkaa 2 ks 1. kjs:aan.

Krs 2: Lisää 1 ks joka ks:aan (=4 ks).

Krs 3: *1 ks, lisää 1 ks seur. ks:aan*, toista *-* 1 kerran (=6 ks).

Krs 4: *1 ks jokaiseen seur. 2 ks, lisää 1 ks seur. ks:aan*, toista *-* 1 kerran (=8 ks).

Krs 5 (ja sitten kaikki parittomat krs, ellei muuta mainita): Virkkaa 1 ks joka ks:aan.

Krs 6: *1 ks jokaiseen seur. 3 ks, lisää 1 ks seur. ks:aan*, toista *-* 1 kerran (=10 ks).

Krs 8: *1 ks jokaiseen seur. 4 ks:aan, lisää 1 ks seur. ks:aan*, toista *-* 1 kerran (=12 ks).

Krs 10: *1 ks jokaiseen seur. 5 ks:aan, lisää 1 ks seur. ks:aan*, toista *-* 1 kerran (=14 ks).

Krs 12: *1 ks jokaiseen seur. 6 ks:aan, lisää 1 ks seur. ks:aan*, toista *-* 1 kerran (=16 ks).

Krs 14: *1 ks jokaiseen seur. 7 ks:aan, lisää 1 ks seur. ks:aan*, toista *-* 1 kerran (=18 ks).

Krs 16: *1 ks jokaiseen seur. 8 ks:aan, lisää 1 ks seur. ks:aan*, toista *-* 1 kerran (=20 ks).

Krs 18: *1 ks jokaiseen seur. 9 ks:aan, lisää 1 ks seur. ks:aan*, toista *-* 1 kerran (=22 ks).

Krs 20: *1 ks jokaiseen seur. 10 ks:aan, lisää 1 ks seur. ks:aan*, toista *-* 1 kerran (=24 ks).

Krs 21: Virkkaa 1 ks joka ks:aan.

Vaihda valkoinen lanka (mutta älä katkaise vaaleanruskeaa lankaa).

Krs 22: *1 ks jokaiseen seur. 11 ks:aan, lisää 1 ks seur. ks:aan*, toista *-* 1 kerran (=26 ks).

Krs 24: *1 ks jokaiseen seur. 12 ks:aan, lisää 1 ks seur. ks:aan*, toista *-* 1 kerran (=28 ks).

Krs 25, 26 ja 27: Virkkaa 1 ks joka ks:aan.

Päättele valkoiset langanpäät tuutin sisäpuolelle.

Virkkaa piilosilmukkaommel vaaleanruskealla langalla "tuutin reunaan", ts. vaaleanruskean ja valkoisen väliin.

Piilosilmukkaommel: Työnnä aluksi virkkuukoukku työhön ulkopuolelta ja tee silmukka vaaleanruskealla langalla.

Työnnä virkkuukoukku työhön ulkopuolelta, vedä lanka nurjalta, vedä lanka sekä työn ja että koukulla olevan silmukan läpi = 1 ps. Jatka virkaten ps *-* työntämällä koukku jokaiseen ks:aan, koko tuutin ympäri. Vedä lanka läpi ja päättele lanka tuutin nurjalle.

Kansi:

Tee taikasilmukka valkoisella langalla.

Krs 1: Virkkaa 3 kjs (=1. p). Virkkaa sitten 11 p silmukkaan. Kerroksen lopuksi 1 ps krs:n alun 3. kjs:aan (=12 s).

Krs 2: Virkkaa 3 kjs (=1. p). Virkkaa sitten 1 p samaan kohtaan kuin 3 kjs. Virkkaa 2 p ed. krs:n jokaiseen s:aan. Lopuksi 1 ps krs:n alun 3. kjs:aan (=24 s).

Krs 3: Virkkaa 3 kjs (=1. p). Virkkaa sitten 1 p samaan kohtaan kuin 3 kjs, *5 p, 2 p seur. s:aan* toista *-* vielä 2 krt, virkkaa 5 p, lopuksi 1 ps krs:n alun 3. kjs:aan (=28 s). **HUOM!** Älä katkaise lankaa! Sitä tarvitaan, kun kansi ommellaan tuutin päälle.

Täytä tuutti vanulla. Aseta kansi tuutin päälle. Kiinnitä kansi virkkaamalla 28 ks päältä kannen uloimman p-krs:n ja tuutin ylimmän ks-krs:n läpi. Lopuksi 1 ps. Vedä lanka läpi ja päättele langanpäät.

Täplät: Virkkaa kaksi täplää virkkuukoukulla nro 3.5 – toinen ruskealla (suklaa) ja toinen punaisella (mansikka): Tee taikasilmukka. Virkkaa 2 kjs. Virkkaa 11 ks silmukkaan. Lopuksi 1 ps krs:n alun 2. kjs:aan. Vedä lanka läpi ja jätä tarpeeksi paljon lankaa, jotta voit ommella täplän kiinni tuutin kanteen. Päättele alkupään lanka. Virkkaa toinen täplä. Kiinnitä täplät kuvan mukaisesti.

JÄTTITUUTTI (B)



Työ virkataan kierteisenä.

Virkkaa 2 kjs vaaleanruskealla langalla ja virkkuukoukulla nro 4.

Krs 1: Virkkaa 2 ks 1. kjs:aan.

Krs 2: Lisää 1 ks joka ks:aan (=4 ks).

Krs 3: *1 ks, lisää 1 ks seur. ks:aan*, toista *-* 1 kerran (=6 ks)

Krs 4: *1 ks jokaiseen seur. 2 ks:aan, lisää 1 ks seur. ks:aan*, toista *-* 1 kerran (=8 ks).

Krs 5 (ja sitten kaikki parittomat krs, ellei muuta mainita): Virkkaa 1 ks joka ks:aan.

Krs 6: *1 ks jokaiseen seur. 3 ks:aan, lisää 1 ks seur. ks:aan*, toista *-* 1 kerran (=10 ks).

Krs 8: *1 ks jokaiseen seur. 4 ks:aan, lisää 1 ks seur. ks:aan*, toista *-* 1 kerran (=12 ks).

Krs 10: *1 ks jokaiseen seur. 5 ks:aan, lisää 1 ks seur. ks:aan*, toista *-* 1 kerran (=14 ks).

Krs 12: *1 ks jokaiseen seur. 6 ks:aan, lisää 1 ks seur. ks:aan*, toista *-* 1 kerran (=16 ks).

Krs 14: *1 ks jokaiseen seur. 7 ks:aan, lisää 1 ks seur. ks:aan*, toista *-* 1 kerran (=18 ks).

Krs 16: *1 ks jokaiseen seur. 8 ks:aan, lisää 1 ks seur. ks:aan*, toista *-* 1 kerran (=20 ks).

Krs 18: *1 ks jokaiseen seur. 9 ks:aan, lisää 1 ks seur. ks:aan*, toista *-* 1 kerran (=22 ks).

Krs 20: *1 ks jokaiseen seur. 10 ks:aan, lisää 1 ks seur. ks:aan*, toista *-* 1 kerran (=24 ks).

Krs 21: Virkkaa 1 ks joka ks:aan.

Vaihda valkoinen lanka (mutta älä katkaise vaaleanruskeaa lankaa):

Krs 22: *1 ks jokaiseen seur. 11 ks:aan, lisää 1 ks seur. ks:aan*, toista *-* 1 kerran (=26 ks).

Krs 23: Virkkaa 1 ks joka ks:aan.

Vaihda ruskea lanka:

Krs 24: *1 ks jokaiseen seur. 12 ks:aan, lisää 1 ks seur. ks:aan*, toista *-* 1 kerran (=28 ks).

Krs 25, 26, 27, 28, 29: Virkkaa 1 ks joka ks:aan.

Jätä ruskea lanka odottamaan (älä katkaise). Päättele valkoiset langanpäät tuuttiin nurjalle.

Virkkaa piilosilmukkaommel vaaleanruskealla langalla "tuutin reunaan", ts. vaaleanruskean ja valkoisen väliin.

Piilosilmukkaommel: Työnnä aluksi virkkuukoukku työhön ulkopuolelta ja tee silmukka vaaleanruskealla langalla. *Työnnä virkkuukoukku työhön ulkopuolelta, vedä lanka nurjalta, vedä lanka sekä työn ja että koukulla olevan silmukan läpi* = 1 ps. Jatka virkaten ps *-* työntämällä koukku jokaiseen ks:aan, koko tuutin ympäri. Vedä lanka läpi ja päättele lanka tuutin nurjalle. Jatka virkaten jäätelön päällyys, ruskealla langalla:

Krs 30: *Kavenna 1 ks* toista * - * krs loppuun. (14 s)

Krs 31-32: Virkkaa 1 ks joka ks:aan.

Täytä jäätelö vanulla ja virkkaa reikä kiinni, näin:

Krs 33: *Kavenna 1 ks*, toista *-* krs loppuun (=7 s).

Krs 34: Virkkaa 1 ks joka ks:aan.

Krs 35: *Kavenna 1 ks*, toista *-* vielä 2 krt. Lopuksi yksi ps.

Vedä lanka läpi ja ompele jäätelö umpeen.

TUUTTI JA IRROTETTAVAT JÄÄTELÖPALLOT (C)



Tuutti:

Työ virkataan kierteisenä.

Virkkaa 2 kjs vaaleanruskealla langalla ja virkkuukoukulla nro 4.

Krs 1: Virkkaa 2 ks 1. kjs:aan.

Krs 2: Lisää 1 ks joka ks:aan (=4 ks).

Krs 3: *1 ks, lisää 1 ks seur. ks:aan*, toista *-* 1 kerran (=6 ks).

Krs 4: *1 ks jokaiseen seur. 2 ks:aan, lisää 1 ks seur. ks:aan*, toista *-* 1 kerran (=8 ks).

Krs 5 (ja sitten kaikki parittomat krs, ellei muuta mainita): Virkkaa 1 ks joka ks:aan.

Krs 6: *1 ks jokaiseen seur. 3 ks:aan, lisää 1 ks seur. ks:aan*, toista *-* 1 kerran (=10 ks).

Krs 8: *1 ks jokaiseen seur. 4 ks:aan, lisää 1 ks seur. ks:aan*, toista *-* 1 kerran (=12 ks).

Krs 10: *1 ks jokaiseen seur. 5 ks:aan, lisää 1 ks seur. ks:aan*, toista *-* 1 kerran (=14 ks).

Krs 12: *1 ks jokaiseen seur. 6 ks:aan, lisää 1 ks seur. ks:aan*, toista *-* 1 kerran (=16 ks).

Krs 14: *1 ks jokaiseen seur. 7 ks:aan, lisää 1 ks seur. ks:aan*, toista *-* 1 kerran (=18 ks).

Krs 16: *1 ks jokaiseen seur. 8 ks:aan, lisää 1 ks seur. ks:aan*, toista *-* 1 kerran (=20 ks).

Krs 18: *1 ks jokaiseen seur. 9 ks:aan, lisää 1 ks seur. ks:aan*, toista *-* 1 kerran (=22 ks).

Krs 20: *1 ks jokaiseen seur. 10 ks:aan, lisää 1 ks seur. ks:aan*, toista *-* 1 kerran (=24 ks).

Krs 21: Virkkaa 1 ks joka ks:aan.

Krs 22: *1 ks jokaiseen seur. 11 ks:aan, lisää 1 ks seur. ks:aan*, toista *-* 1 kerran (=26 ks).

Vaihda valkoinen lanka (mutta älä katkaise vaaleanruskeaa lankaa):

Krs 24: *1 ks jokaiseen seur. 12 ks:aan, lisää 1 ks seur. ks:aan*, toista *-* 1 kerran (=28 ks).



Krs 25: Virkkaa 1 ks joka ks:aan krs loppuun. Lopuksi yksi ps. Vedä lanka läpi. Päättele valkoiset langanpäät tuuttiin nurjalle. Virkkaa piilosilmukkaommel vaaleanruskealla langalla "tuutin reunaan", ts. vaaleanruskean ja valkoisen väliin. **Piilosilmukkaommel:** Työnnä aluksi virkkuukoukku työhön ulkopuolelta ja tee silmukka vaaleanruskealla langalla. * Työnnä virkkuukoukku työhön ulkopuolelta, vedä lanka nurjalta, vedä lanka sekä työn ja että koukulla olevan silmukan läpi* = 1 piilosilmukka. Jatka virkatun ps *-* työntämällä koukku jokaiseen ks:aan, koko tuutin ympäri. Vedä lanka läpi ja päättele lanka tuutin nurjalle.

Kansi: Tee taikasilmukka valkoisella langalla.

Krs 1: Virkkaa 3 kjs (1. p). Virkkaa sitten 11 p renkaaseen. Kerroksen lopuksi 1 ps krs:n alun 3. kjs:aan (=12 s).

Krs 2: Virkkaa 3 kjs (1. p). Virkkaa sitten 1 p samaan kohtaan kuin 3 kjs. Virkkaa 2 p ed. krs:n jokaiseen s:aan. Lopuksi 1 ps krs:n alun 3. ketjusilmukkaan (=24 s).

Krs 3: Virkkaa 3 kjs (1. p) Virkkaa sitten 1 p samaan kohtaan kuin 3 kjs, sitten *5 p, 2 p seur. s:aan* toista *-* vielä 2 krt, virkkaa 5 p, lopuksi 1 ps krs:n alun 3. kjs:aan (=28 s). **HUOM!** Älä katkaise lankaa! Sitä tarvitaan, kun kansi ommellaan tuutin päälle.

Täytä tuutti vanulla. Aseta kansi tuutin päälle. Kiinnitä kansi virkkaamalla 28 ks päältä kannen uloimman p-krs:n ja tuutin ylimmän ks-krs:n läpi. Lopuksi 1 ps. Vedä lanka läpi ja päättele langanpäät.

JÄÄTELÖPALLOT



Virkkaa 3 palloa alla olevan ohjeen mukaan. Yksi roosa, yksi vihreä ja yksi valkoinen.

Työ virkataan kierteisenä.

Tee taikasilmukka.

Krs 1: Virkkuukoukulla nro 4, virkkaa 5 ks taikasilmukkaan.

Krs 2: *Lisää 1 ks joka ks:aan (=10 ks).

Krs 3: *1 ks, lisää 1 ks*, toista *-* kerros loppuun (=15 ks).

Krs 4: *1 ks, lisää 1 ks, 1 ks*, toista *-* kerros loppuun (=20 ks).

Krs 5: *4 ks, lisää 1 ks*, toista *-* kerros loppuun (=24 ks).

Krs 6-8: Virkkaa 1 ks joka ks:aan (=24 ks).

Krs 9: *4 ks, kavenna 1 ks*, toista *-* kerros loppuun (=20 ks).

Krs 10: *2 ks, kavenna 1 ks*, toista *-* kerros loppuun (=15 ks).

Krs 11: *1 ks, kavenna 1 ks*, toista *-* kerros loppuun (=10 ks).

Täytä vanulla.

Krs 12: *Kavenna 1 ks*, toista *-* krs loppuun (=5 ks).

Vedä lanka läpi. Ompele reikä kiinni parsinneulalla ja kiristä. Päättele langanpäät.

Kirjaile strösseliä vihreällä, sinisellä, keltaisella ja roosalla langalla jäätelöpallon päälle.

VIIMEISTELY

Ompele pieni pala tarranauhaa jokaisen pallon alle. Ompele sitten vastakappaleet tarranauhasta tuutin kanteen, niin että jäätelöpallot voidaan kiinnittää tuutin päälle.

JÄÄTELÖPALLOT (D)



Virkataan kuten TUUTTI JA IRROTETTAVAT JÄÄTELÖPALLOT (C).

Minttujäätelö virkataan raidalliseksi näin:

Krs 1-2: Valkoisella langalla.

Krs 3-12: Joka 2. krs tummaroosalla ja joka 2. krs valkoisella langalla.

Mangojäätelöpallo virkataan keltaisella ja mustikkapallo sinisellä langalla.

Kirjaile strösseliä valkoisella langalla mango-/mustikkapallon päälle.

PIGGELIN (E)



Työ virkataan kierteisenä.

Tee taikasilmukka vaaleanvihreällä langalla.

Krs 1: Virkkaa virkkuukoukulla nro 4, 7 ks taikasilmukkaan.

Krs 2: Lisää 1 ks joka ks:aan (=14 ks).

Krs 3: *1 ks seur. ks:aan, lisää 1 ks seur. ks:aan*, toista *-* krs loppuun (=21 ks).

Krs 4-18: Virkkaa 1 ks joka ks:aan.

Krs 19: *1 ks seur. ks:aan, kavenna 1 ks*, toista *-* krs loppuun (=14 s).

Täytä jäätelö vanulla. Virkkaa sitten reikä umpeen näin:

Krs 20: *Kavenna 1 ks*, toista *-* krs loppuun (=7 ks).

Krs 21: Virkkaa 1 ks joka ks:aan. Lopuksi yksi ps ja kiristä lanka.

Sulje reikä ompelemalla parsinneulalla ja kiristä. Päättele langanpäät.

JÄÄTELÖTIKKU

Tee taikasilmukka vaaleanruskealla langalla.

Krs 1: Virkkaa virkkuukoukulla nro 4, 6 ks taikasilmukkaan.

Krs 2: *1 ks, lisää 1 ks seur. ks:aan*, toista *-* vielä 2 kertaa (=9 ks).

Krs 3-6: Virkkaa 1 ks joka ks:aan.

Krs 7: *1 ks, kavenna 1 ks*, toista *-* vielä 2 kertaa (=6 ks).

Vedä lanka läpi ja katkaise, mutta jätä langanpätkä jolla voit ommella tikun kiinni jäätelöön.

Leikkaa virkatun tikun kokoinen pahvinpala. Työnnä pahvinpala tikun sisään.

VIIMEISTELY

Ompele jäätelötikku kiinni jäätelön alapuolelle (ks. kuva).

ANANAS SPLIT (F)



Virkataan kuten PIGGELIN (E), mutta ruskealla langalla krs 1-9, sen jälkeen keltaisella krs 10-21.

TWISTER (G)



Työ virkataan kierteisenä.

Tee taikasilmukka keltaisella langalla.

Krs 1: Virkkaa virkkuukoukulla nro 4, 7 ks taikasilmukkaan.

Krs 2: Lisää 1 ks joka ks:aan (=14 ks).

Vaihda tummaroosa:

Krs 3: *1 ks seur. ks:aan, lisää 1 ks seur. ks:aan*, toista *-* krs loppuun (=21 ks).

Vaihda vaaleanvihreä:

Krs 4-5: Virkkaa 1 ks joka ks:aan.

Vaihda tummaroosa:

Krs 6-7: Virkkaa 1 ks joka ks:aan.

Krs 8-21: Jatka virkaten 1 ks joka ks:aan raitoja seuraavasti: *2 krs vaaleanvihreällä, 2 krs tummaroosalla*, toista *-* ja lopuksi 2 krs vaaleanvihreällä.

Vaihda tummaroosa:

Krs 22: *1 ks seur. ks:aan, kavenna 1 ks*, toista *-* krs loppuun (=14 s).

Täytä jäätelö vanulla.

Vaihda keltainen lanka ja virkkaa sitten reikä kiinni näin:

Krs 23: *Kavenna 1 ks*, toista *-* krs loppuun (=7 ks).

Krs 24: Virkkaa 1 ks joka ks:aan. Lopuksi yksi ps ja kiristä lanka. Sulje reikä ompelemalla parsinneulalla ja kiristä. Päättelanganpäät.

JÄÄTELÖTIKKU

Virkataan kuten jäätelötikku PIGGELIN (E).

VIIMEISTELY

Ompele jäätelötikku kiinni jäätelön alapuolelle (ks. kuva).

SUKLAAPUIKKO (H)



Työ virkataan kierteisenä.

Tee taikasilmukka ruskealla langalla.

Krs 1: Virkkaa virkkuukoukulla nro 4, 7 ks taikasilmukkaan.

Krs 2: Lisää 1 ks joka ks:aan (=14 ks).

Krs 3-20: Virkkaa 1 ks joka ks:aan.

Vaihda valkoinen lanka:

Krs 21: Virkkaa 1 ks joka ks:aan.

Täytä jäätelö vanulla.

Virkkaa sitten reikä kiinni näin:

Krs 20: *Kavenna 1 ks*, toista * - * krs loppuun (=7 ks).

Krs 21: Virkkaa 1 ks joka ks:aan. Lopuksi 1 ps ja vedä lanka läpi.

Sulje reikä ompelemalla parsinneulalla ja kiristä. Päättelanganpäät.

JÄÄTELÖTIKKU

Tee taikasilmukka vaaleanruskealla langalla.

Krs 1: Virkkaa virkkuukoukulla nro 4, 6 ks taikasilmukkaan.

Krs 2-7: Virkkaa 1 ks joka ks:aan.

Vedä lanka läpi ja katkaise, mutta jätä langanpätkä jolla voit ommella tikun kiinni jäätelöön.

Leikkaa virkatun tikun kokoinen pahvinpala. Työnnä pahvinpala tikun sisään.

VIIMEISTELY

Ompele jäätelötikku kiinni jäätelön alapuolelle (ks. kuva).

MANSIKKAPUIKKO (I)



Virkataan kuten SUKLAAPUIKKO (H), mutta virkkaa krs 8-20 roosalla langalla.

SANDWICH (J)



Suklaakeksit:

Luo 20 kjs, ruskealla langalla ja virkkuukoukulla nro 4

Krs 1: Käännä ja virkkaa ks 3. kjs:aan koukusta lukien, virkkaa 17 ks, käännä.

Krs 2-10: Virkkaa 2 kjs (=1. ks), 17 ks (=18 s), käännä.

Päättelanganpäät.

Virkkaa vielä toinen keksi.

Vaniljajäätelö:

HUOM! Kerroksen loppuun virkataan ps.

Luo 56 kjs löysästi, valkoisella langalla ja virkkuukoukulla nro 4. Sulje kjs-ketju renkaaksi 1 ps:lla.

Krs 1-2: Virkkaa 2 kjs. Virkkaa sitten 1 ks joka ks:aan. Kerroksen loppuun ps krs:n alun toiseen kjs:aan.

Vedä lanka läpi ja päättelanganpäät.

VIIMEISTELY

Aseta suklaakeksi vaniljajäätelön toiseen kylkeen. Virkkaa ruskealla langalla ja virkkuukoukulla nro 4, kiinnitä keksi vaniljajäätelöön virkkaamalla 56 ks (pitkä sivu: 18 ks + lyhyt sivu: 10 ks + pitkä sivu: 18 ks + lyhyt sivu: 10 ks) päältäpäin keksin ja jäätelön uloimman kerroksen läpi. Lopuksi 1 ps. Kiinnitä toinen suklaakeksi samalla tavoin.

Kun on 10 ks jäljellä: Täytä jäätelö vanulla ja virkkaa sitten reikä kiinni.

LAKRITSIPUIKKO (K)



HUOM! Virkataan kerroksittain.

Pyörylät:

Tee taikasilmukka mustalla langalla.

Krs 1: Virkkaa virkkuukoukulla nro 4, 3 kjs (=1. p) ja sitten 11 p taikasilmukkaan. Lopuksi 1 ps (=12 p).

Krs 2: Virkkaa 3 kjs (=1. p) ja 1 p samaan kohtaan. Lisää sitten virkkaamalla 2 p joka s:aan, kerros loppuun. Lopuksi 1 ps (=24 s).

Krs 3: Virkkaa 3 kjs (=1. p) ja 1 p samaan kohtaan. *1 p, lisää virkkaamalla 2 p seur. p:een* toista *-* kerros loppuun (=36 p). Kerroksen lopuksi 1 ps. Vedä lanka läpi.

Tee toinen pyörylä. Päättelee langanpäät.

Sivukappale:

Luo 36 kjs löysästi, mustalla langalla ja virkkuukoukulla nro 4. Sulje kjs-ketju renkaaksi 1 ps:lla.

Krs 1-2: Virkkaa 2 kjs. Virkkaa sitten 1 ks joka ks:aan. Lopeta krs virkkaamalla ps krs:n alun 2. kjs:aan.

Vedä lanka läpi ja päättelee langanpäät.

JÄÄTELÖTIKKU

Virkataan kuten jäätelötikku PIGGELIN (E).


VIIMEISTELY

Aseta sivukappale toisen pyörylän päälle. Virkkaa ne yhteen mustalla langalla ja virkkuukoukulla nro 4, virkkaamalla 36 ps, pyörylän ja sivukappaleen ulkoreunan läpi. Kiinnitä toinen pyörylä samoin. Kun on 10 ps jäljellä: Täytä vanulla ja virkkaa sitten reikä kiinni. Ompele jäätelötikku kiinni jäätelön alapuolelle (ks. kuva).


Taikasilmukka – kohta kohdalta



1. Muotoile lanka taikasilmukaksi niin, että pitkä lanka kulkee lyhyen ylitse. Lyhyt langanpätkä on kämmenen päällä.



2. Työnnä virkkuukoukku taikasilmukkaan...



3. ...ja vedä lanka läpi silmukaksi.



4. Tee langankierto...



5. ...ja vedä lanka silmukan läpi (=1 kjs).




6. Työnnä koukku taikasilmukkaan (molempien lankojen alitse)...




7. ...ja vedä lanka läpi (=2 s koukulla)...



8. Tee langankierto ja vedä lanka molempien s:iden läpi...



9. ... =1 ks.



10. Jatka virkaten tarvittava määrä ks taikasilmukkaan.



11. Pidä työstä kiinni ja vedä lyhyestä langasta, niin että taikasilmukka pienenee.



12. Työ sulkeutuu eikä keskellä jää reikää.



13. Lopuksi 1 ps 1. ks:aan. Kiristä vielä hieman lyhyttä lankaa.

