



6-28**LANGAT****LANKAVAIHTOEHTO****KOKO****LANGANMENEKKI****TYYNYPÄÄLLINEN A****TYYNYPÄÄLLINEN B****TYYNYPÄÄLLINEN C****TYYNYPÄÄLLINEN D****ISTUINPÄÄLLINEN E****VIKKUUKOUKKU****SUUNNITTELU & OHJE****KÄÄNNÖS****TYYNYPÄÄLLISET ENGLANTILAIS/AMERIKKALAISEEN TYYLIIN**

Soft Cotton (100 % puuvillaa. Kerässä 50 g – 80 m)

Super Soft Cotton

noin 58 x 48 cm

400 g valk. ja 300 g mariini (päällä iso tähti)

450 g mariini ja 200 g valk. (päällä pieniä tähtiä)

450 g punainen, 100 g mariini ja 150 g valk. (päällä leveitä raitoja)

100 g mariini, 150 g valk. ja 400 g punainen (päällä 4 kapeaa raitaa + 2 leveää raitaa)

Sama langanmenekki kuin malleissa A, B, C ja D, mutta vähennä takakappaleen väristä 275 g

4 + 3,5 (4 tynyn- ja istuinpäällisiin, 3,5 tähtiin)

Gunilla Olmarker **SÄHKÖPOSTI** patterns@jarbo.se

Irma Sinerkari

TIETOJA LANGOISTAJarbo Garn AB PUH + 46 - 26-27 30 30 **SÄHKÖPOSTI** info@jarbo.se**LISÄÄ OHJEITA** Jarbo Garnin kotisivuilla osoitteessa www.jarbo.se©**COPYRIGHT** Jarbo Garn AB. Ohjeen kopioiminen ja julkaiseminen on

kielletty ilman Jarbo Garn AB:n lupaa.

KIITÄMME Divas Boning i Gävle**VIKKUUKOUKKU**

18 ks ja 22 kerrosta = 10 x 10 cm.

TAKAKAPPALE

Virkataan tynynpäälliseen A valkoisella langalla, B:hen mariinilla ja C:hen ja D:hen punaisella.

Luo 96 kjs.

Kerros 1: 1 ks 2. kjs:aan koukusta lukien, virkkaa sitten 1 ks jokaiseen kjs:aan = kerroksella 95 ks.**Kerros 2-93:** 1 kjs, virkkaa sitten 95 ks.

Jatka saman tien 4 kerrosta ks työn ympäri, jokaisen kerroksen alkuun 1 kjs ja loppuun 1 ps 1. ks:aan. 1. kerroksella sivuilla virkataan 1 ks joka kerrokseen, mutta jätä väliin joka 7. kerros = 79 ks, kulmaan virkataan 3 ks samaan s:aan ja luomis- ja päättämisreunaan virkataan 1 ks joka s:aan = 93 ks. Kerroksilla 2-4 virkataan 1 ks joka ks:aan ja kulmissa olevien 3 ks:n keskimmäiseen 3 ks.

PÄÄLLYS

Luo ja virkkaa kuten takakappale. Tynynpäällinen A virkataan mariinilla ja 4 ks-kerrosta valkoisella + iso tähti valkoisella. Tynynpäälliseen B virkataan 31 krs valkoisella, 31 krs mariinilla ja 31 krs valkoisella ja 4 ks-kerrosta mariinilla + 3 pientä tähteä valkoisella. Tynynpäälliseen C virkataan 31 krs mariinilla, 31 krs valkoisella ja 31 krs punaisella, 4 ks-kerrosta virkataan punaisella. Tynynpäälliseen D virkataan 31 krs mariinilla, 30 krs valkoisella, (4 krs punaisella, 4 krs valkoisella) 4 krt, 4 ks-kerrosta virkataan punaisella.

TYYNYPÄÄLLINEN A**Iso tähti tynynpäälliseen A:**

Luo 2 kjs virkkuukoukulla 3,5.

Kerros 1: 5 ks 1. kjs:aan, 1 ps 1. ks:aan, pidä luomislanka kireällä, ettei keskelle synny reikää.**Kerros 2:** 1 kjs, virkkaa 2 ks jokaiseen 5 ks:aan, tämän ja seur. krs:ien loppuun kuten krs 1, seur. krs:n alkuun 1 kjs.**Kerros 3:** x 1 ks, 3 ks seur. ks:aan, toista kohdasta x.**Kerros 4:** x 2 ks, 3 ks seur. ks:aan, 1 ks, toista kohdasta x.**Kerros 5:** x 3 ks, 3 ks seur. ks:aan, 2 ks, toista kohdasta x.**Kerros 6:** x 4 ks, 2 ks seur. ks:aan (3 ks virkattu samaan s:aan, niistä keskimmäiseen), 3 ks, toista kohdasta x.**Kerros 7:** x 5 ks, 2 ks seur. ks:aan, 3 ks, toista kohdasta x.**Kerros 8:** x 6 ks, 2 ks seur. ks:aan, 3 ks, toista kohdasta x.**Kerros 9:** x 7 ks, 2 ks seur. ks:aan, 3 ks, toista kohdasta x.**Kerros 10:** x 8 ks, 2 ks seur. ks:aan, 3 ks, toista kohdasta x.**Kerros 11:** x 9 ks, 2 ks seur. ks:aan, 3 ks, toista kohdasta x, katkaise lanka.

Virkkaa jokainen sakara erikseen.

Kerros 12: kulmassa samaan s:aan virkattu 2 ks, niistä toiseen 1 ks, 13 ks, käännä.**Kerros 13:** 1 kjs, kavenna 1 ks (työnnä koukku ensimmäiseen ks:aan, vedä 1 s, työnnä koukku seur. 1 s:aan, vedä 1 s, vedä lanka koukulla olevien 3 s:n läpi), 10 ks, kavenna 1 ks, käännä.**Kerros 14-15:** 12 ks.**Kerros 16:** kavenna 1 ks, 8 ks, kavenna 1 ks.**Kerros 17-18:** 10 ks.**Kerros 19:** kavenna 1 ks, 6 ks, kavenna 1 ks.**Kerros 20-21:** 8 ks.**Kerros 22:** kavenna 1 ks, 4 ks, kavenna 1 ks.**Kerros 23-24:** 6 ks.**Kerros 25:** kavenna 1 ks, 2 ks, kavenna 1 ks.**Kerros 26-27:** 4 ks.**Kerros 28:** (kavenna 1 ks) 2 krt.**Kerros 29-30:** 2 ks.**Kerros 31:** kavenna 1 ks, katkaise lanka.

Virkkaa muut 4 sakaraa samalla tavoin.

Valmiin tähden ympäri virkataan 1 krs ks, 1 ks joka krs:een sivuilla ja 3 ks kärkis:aan.

Pieni tähti tynynpäälliseen B:

Luo ja virkkaa krs 1-3 kuten iso tähti tynynpäälliseen A.

Kerros 4: x 2 ks, 2 ks seur. ks:aan (3 ks virkattu samaan s:aan, niistä keskimmäiseen), 1 ks, toista kohdasta x.**Kerros 5:** x 3 ks, 2 ks seur. ks:aan, 1 ks, toista kohdasta x, katkaise lanka.

Virkkaa jokainen sakara erikseen.

Kerros 6: kulmassa samaan s:aan virkattu 2 ks, niistä toiseen 1 ks, 5 ks, käännä.**Kerros 7:** 1 kjs, kavenna 1 ks (katso ison tähden krs 13), 2 ks, kavenna 1 ks, käännä.**Kerros 8-9:** 1 kjs, 4 ks, käännä.**Kerros 10:** 1 kjs, (kavenna 1 ks) 2 krt, käännä.

Kerros 11-12: 1 kjs, 2 ks, käännä.

Kerros 13: 1 kjs, kavenna 1 ks, katkaise lanka.

Virkkaa muut 4 sakaraa samalla tavoin. Virkkaa 3 tähteä.

VIIMEISTELY

Ompele tähdet tyynynpäällisten A ja B päälle. Aseta osat päällekkäin nurjat puolet vastakkain ja yhdistä ne virkkaamalla 1 krs ps, 1 ps viim. kerroksen jokaiseen ks:aan, mutta alareunassa, paitsi 8 cm kummastakin reunasta, virkataan vain päällykseen = aukko sisätyynyä varten. Ompele aukko kiinni tai kiinnitä siihen vetoketju.

ISTUINPÄÄLLINEN

Luo ja virkkaa kuten tyynyn päällyskappale, mutta HUOM! 10 ensimmäistä kerrosta jätetään väliin, ne virkataan lopuksi luomiskerrokseen, paitsi 9 ks molemmissa reunoissa = 75 ks. Tuolinpäällisen ympäri virkataan 4 krs ks kuten tyynynpäälliseen, mutta kummassakin "sisäkulmassa" jätetään sisin s väliin.

SOLMIMISNAUHA


Luo noin 150 kjs, aloita 2. kjs:sta koukusta lukien ja virkkaa 1 ks jokaiseen kjs:aan, 1 kjs, 1 ks jokaiseen luotuun s:aan, 1 kjs, 1 ks jokaiseen ks:aan.

PESUOHJE



Jokaisessa lankavyötössä on lankojen pesuohje. Valmiille tuotteelle suositellaan hellävaraista pesua. Virkatut tuotteet nurjapuoli ulospäin.

A. Tyynyn päällys tai istuinpäällinen



A. Tyynyn takakappale (valk.)



B. Tyynyn päällys tai istuinpäällinen



B. Tyynyn takakappale (mariini)




C. Tyynyn päällys tai istuinpäällinen




C. Tyynyn takakappale (punainen)



D/E Tyynyn päällys tai istuinpäällinen



D. Tyynyn takakappale (punainen)



ISTUINPÄÄLLINEN

